



Einhell

CLASSIC

Taille-Haie télescopique électrique
/ scie

GC-HC 90/2046 T

Item No.: 4501290

Ident No.: 21011

Bar Code: 4006825666915

Grâce à l'accessoire taille-haie de 46 cm et à l'accessoire d'élagage à guide-chaîne OREGON de 20 cm, l'outil GC-HC 90/2046 T vient à bout facilement des haies et arbustes hauts. En version élagueuse, l'outil peut atteindre une vitesse de chaîne maximale de 11 m/s, celle-ci étant lubrifiée automatiquement. La longueur de l'outil peut être étendue de 1,97 m à 2,6 m. Pour pouvoir tailler selon n'importe quel angle, l'accessoire taille-haie peut être incliné sur 11 positions. En outre, la poignée arrière est orientable pour des coupes verticales ou horizontales. Les surfaces souples Softgrip et la sangle de transport réglable assurent une manipulation confortable. Fourreaux de protection solides pour le rangement sûr des accessoires de coupe.

Features & Benefits

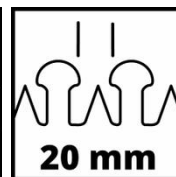
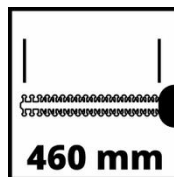

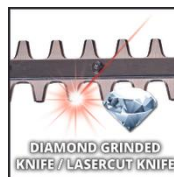
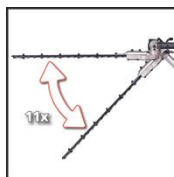
- Accessoires de coupe inclinables pour des coupes optimales
- Lames en acier découpées au laser et affûtées au diamant
- Grande denture pour couper des branches épaisses
- Guide-chaîne et chaîne de qualité OREGON
- Vitesse de chaîne élevée pour une coupe efficace
- Lubrification automatique de la chaîne
- Avec butée dentée métallique robuste
- Engrenage métallique pour une grande longévité
- Rallonge télescopique
- Poignée arrière rotative
- Fourreau de protection solide pour le rangement et le transport
- Sangle de transport réglable avec système de déblocage rapide

Technical Data

- | | |
|--------------------------------------|------------------------|
| - Alimentation secteur | 230-240 V 50 Hz |
| - Puissance nominale | 900 W |
| - Longueur de la lame de taille-haie | 460 mm |
| - Coupes par minute | 2100 min ⁻¹ |
| - Espacement entre les dents | 20 mm |

Logistic Data

- | | |
|--|---------------------|
| - Poids du produit (kg) | 3.75 |
| - Poids brut | 8.05 |
| - Dimension du packaging unitaire | 1068 x 145 x 174 mm |
| - Unité par carton de suremballage | 2 Pièces |
| - Dimension du carton de sur-emballage | 1090 x 190 x 320 mm |
| - Unité par container (20"/40"/40" HC) | 864 1788 2044 |



Available as special accessories



Spare Bar 20cm 1,1
Chain Saw Accessory
Item No.: 4500167
Bar Code: 4006825615456
Einhell Grey



Ersatzkette 20cm 1,1 33T 3/8
Chain Saw Accessory
Item No.: 4500187
Bar Code: 4006825615463
Einhell Accessory